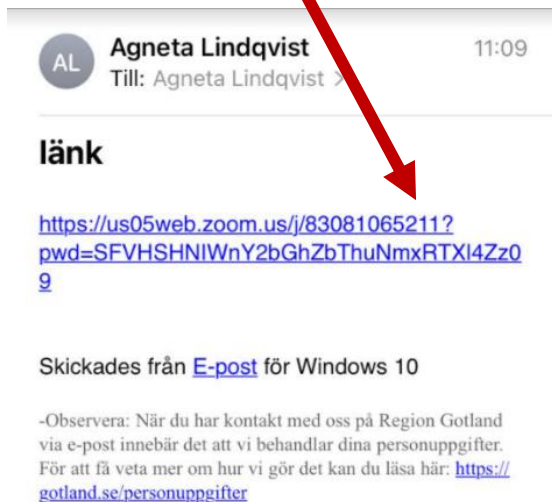


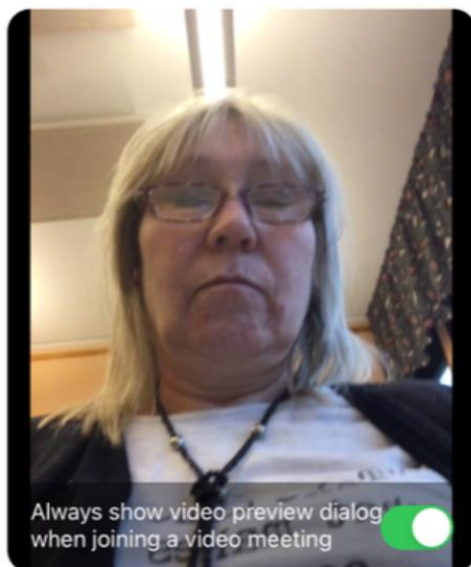
Ett Zoommöte

Du får en **länk** (det som är understruket och blått) antingen på mail eller i ett sms.

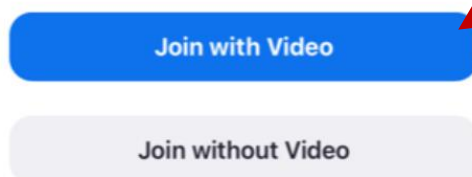
Du klickar på den.



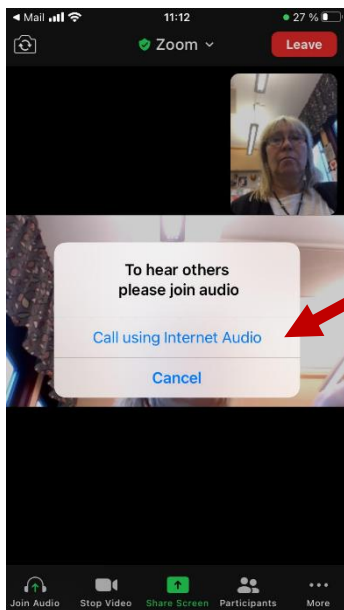
Video Preview



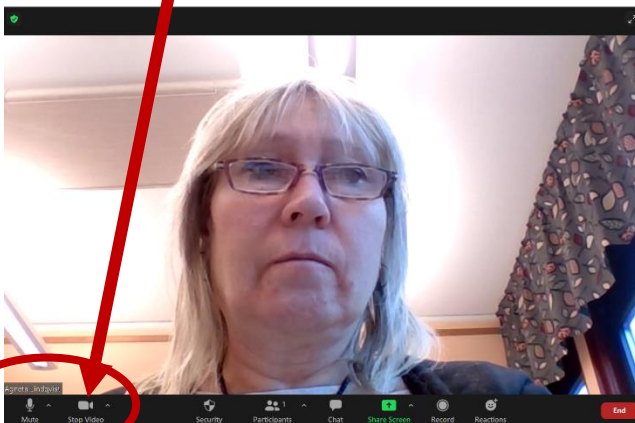
Du får en skylt antingen med orden **Launch a meeting** eller **Join a meeting** eller ngt liknande. Det kan se lite olika ut beroende vilken telefon du har eller vilken dator eller surfplatta. Välj **Launch** eller **Join**.



Du blir insläppt av mötesledaren. Om det ser ut såhär så väljer du **Call using internet audio**.



När du är inne i mötet finns två symboler som du kan klicka på så du har din **kamera på/av** och din **microfon på/av**.



Då mötet pågår syns ni flera stycken och det är bra att ha microfonen avslagen under mötet tills du vill säga något.

